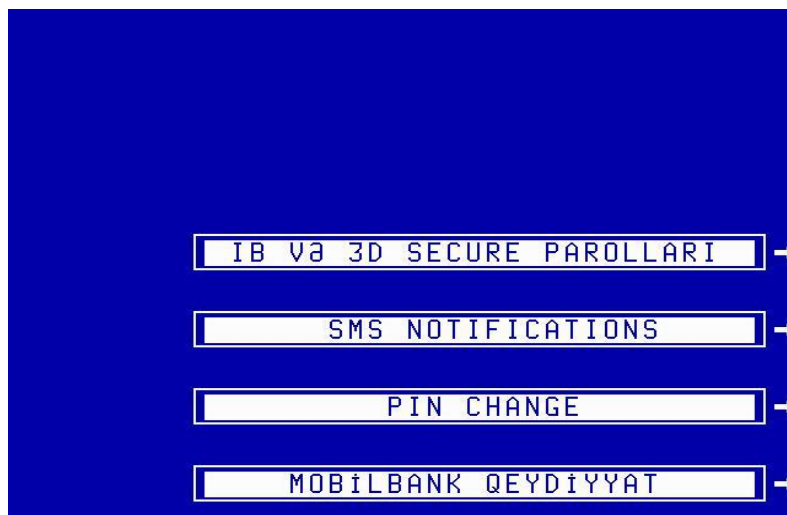


Mobil Bank Xidmətə qoşulma qaydaları

Kartı bankomata daxil edib Menüdə “Xidmətlər” bölməsini seçin;



“Xidmətlər” menüsündə “Mobil Bank qeydiyyat” bölməsini seçin;



Bundan sonra seriya nömrəsi və komponentlər olan çek çap olunur;

```
-- AZERICARD --  
TEL. (994 12) 598 43 76  
BANK  
TERMINAL 00000468  
HEAD OFFICE ATM2  
DATE: 06/09/11 TIME: 14.59.15  
CARD: 4. . 8781  
RRN: 124901001379  
  
SERIAL NUMBER. 30672675110  
  
ACTIVATION PASSWORD:  
  
COMPONENT 1:  
10009 84474  
  
COMPONENT 2:  
21559 97360  
  
COMPONENT 3:  
23859 72514  
  
COMPONENT 4:  
17774 94103  
THANK YOU FOR CUSTOM!
```

Sonra aşağıdaki linkə daxil olaraq midleti telefona yükləmək lazımdır:

IOS üçün - <https://itunes.apple.com/az/app/xalq-bank-mobilbank/id596412488?mt=8>

Android üçün -

<https://play.google.com/store/apps/details?id=com.openwaygroup.WAY4MobiIXAL.app>










Mobil Bank aplikasiyası yükləndikdən sonra xidməti aktivləşdirmək üçün bankomatdan çap olunmuş seriya nömrəsini və komponentləri daxil edin;

Seriya nömrəsini və komponentləri daxil etdikdən sonra aplikasiya üçün təhlükəsizlik kodu yaradıb, onu 2 dəfə daxil edin;

Sonra menünün dilini seçib aplikasiya ilə işə başlayın.




Midletlə iş

Baş menü :

Əməliyyatlar	
	Kartlar/hesablar
	Kart Transfer
	Ödənişlər
	Cash by Code
	Çıxarış
	Seçilmişlər
	Birdəfəlik şifrə
	Xidmət
	Kömək



Midletlə iş

“Kartlar/Hesablar” bölməsində Mobil Banka qoşulmuş kartlar və bonus balans üzrə məlumatlar göstərilir və kartın blokləşdırılması həyata keçirilir.

Kartlar/hesablar	
	Siyahı
	Blokləşdırmaq
	Bonus Balans



Midletlə iş

“Siyahı” bölməsini seçməklə Mobil Bank xidmətinə qoşulmuş kartlar üzrə məlumatlar əldə etmək mümkündür:

Kartlar / hesablar		
	5169***** 350.00 AZN	Active card
	4198***** 1500.00 USD	Active card

Midletlə iş



Kartı bloklaşdırmaq üçün “Bloklaşdırmaq” bölməsini seçmək, daha sonra müvafiq kartı seçərək bloklaşdırmanın səbəbini göstərmək tələb olunur:

Bloklaşdırmaq	
 5169***** 350.00 AZN	Active card
 4198***** 1500.00 USD	Active card


Səbəbi seçin
İtirilib
Oğurlanıb
ATM-də saxlanılıb
Digər

Midletlə iş

“Bonus Balans” bölməsində müvafiq kartı seçməklə kartın Bonus balansı üzrə məlumat almaq mümkündür:

Kartlar / hesablar		
	5169***** 350.00 AZN	Active card
	4198***** 1500.00 USD	Active card

Kartı/ hesabı seçin	
516974***** AZN	MChip Debit Standard Salary Card AZN
419842***** USD	



 Balans



516974***** Bonus balans:
0.00

[Geriye](#)

Midletlə iş

Kartdan karta pul köçürmək üçün “Kart Transfer” menüsünə daxil olmaq tələb olunur. Burada köçürmənin həyata keçirildiyi kartları və məbləği göstərməklə pul transferini həyata keçirmək mümkündür:

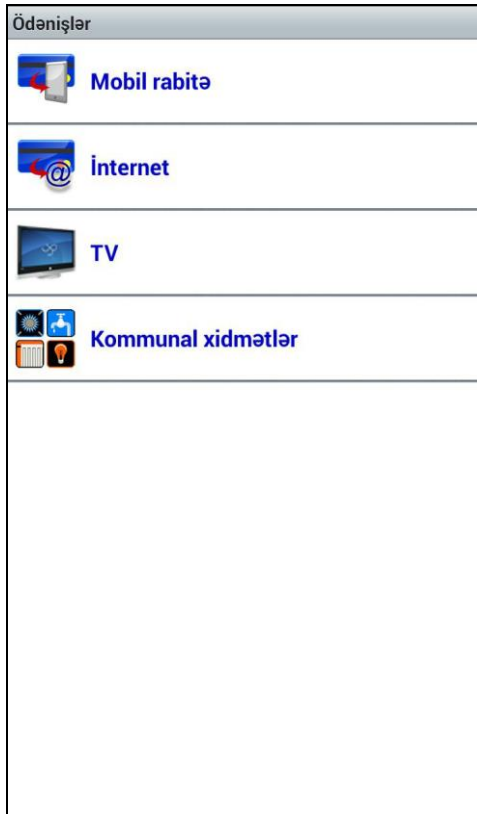
Hardan		
	5169***** 350.00 AZN	Active card
	4198***** 1500.00 USD	Active card

Hara		
	5169***** 350.00 AZN	Active card
	4198***** 1500.00 USD	Active card

Məbləğ
Məbləğ
<input type="text"/>
AZN
<input type="button" value="Seçmək"/>
<input type="button" value="Geriyə"/>

Midletlə iş

Müxtəlif məqsədlər üçün ödənişlər etmək üçün “Ödənişlər” bölməsinə daxil olmaq tələb olunur:



Midletlə iş

Mobil Rabitə ödənişi üçün:

Mobil rabitə	
	Azercell
	Nar
	Bakcell

Məbləğ	
Məbləğ	
<input type="text"/>	
AZN	
<input type="button" value="Seçmək"/>	<input type="button" value="Geriyə"/>

İnternet ödənişi üçün:

İnternet	
	Elcell
	Azeronline ADSL
	Connect
	SAZZ
	Avirtel
<input checked="" type="checkbox"/> KATV 1	KATV Internet
	Aile Internet
	AzStarNet
TransEuroKom	

Məbləğ	
Məbləğ	
<input type="text"/>	
AZN	
<input type="button" value="Seçmək"/>	<input type="button" value="Geriyə"/>

Midletlə iş

TV ödənişi üçün:

TV
 Connect TV
<input checked="" type="checkbox"/> KATV 1 KATV
 Aile TV
ATV+ TV

Məbləğ
Məbləğ
<input type="text"/>
AZN ▼
<input type="button" value="Seçmək"/> <input type="button" value="Geriya"/>

Midletlə iş



Kommunal xidmətlər ödənişi üçün:

Kommunal Xidmətlər
 AzerSu
 AzeriGaz
Azərişiq

Məbləğ
Məbləğ
<input type="text"/>
AZN
<input type="button" value="Seçmək"/> <input type="button" value="Geriye"/>

Midletlə iş

“Cash by Code” bölməsində Cash by Code xidməti üzrə kod generasiya etmək və generasiya edilmiş kodu ləğv etmək mümkündür:

Cash By Code	
	Generate Code
	Cancel Code

Midletlə iş

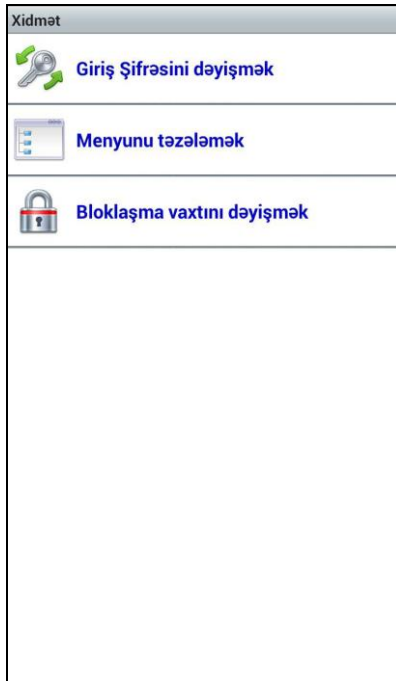
Kart hesabı üzrə müxtəlif dövrlər üçün çıxarışlar almaq üçün “Çıxarış” menüsünə daxil olmaq lazımdır:

Dovr
1 gun
7 gun
30 gun
3 ay

Hesabat
05.12.16
-5.00 AZN Alish BAKCELL PAYMENT BAKU AZERBAIJAN
-10.00 AZN Nagd pulun verilmesi ATM HEAD OFFICE 2, BAKU BAKU AZE...
-2.06 AZN Alish www.hesab.az/bakcell BAKU AZERBAIJAN
04.12.16
-5.00 AZN Alish BAKCELL PAYMENT BAKU AZERBAIJAN
03.12.16
-2.00 AZN Alish AZERCELL PAYMENT BAKU AZERBAIJAN
-10.94 AZN Alish www.hesab.az/bakcell BAKU AZERBAIJAN
-50.00 AZN Nagd pulun verilmesi ATM HEAD OFFICE 2, BAKU BAKU AZE...
-10.00 AZN Alish AZERCELL PAYMENT BAKU AZERBAIJAN

Midletlə iş

“Xidmət” bölməsində giriş şifrəsini dəyişmək, menyunu təzələmək və bloklama vaxtını dəyişmək funksiyalarını istifadə etmək olar:



Midletlə iş

“Kömək” bölməsində müştəri xidmətləri və applikasiya üzrə məlumatlar əldə etmək mümkündür:

