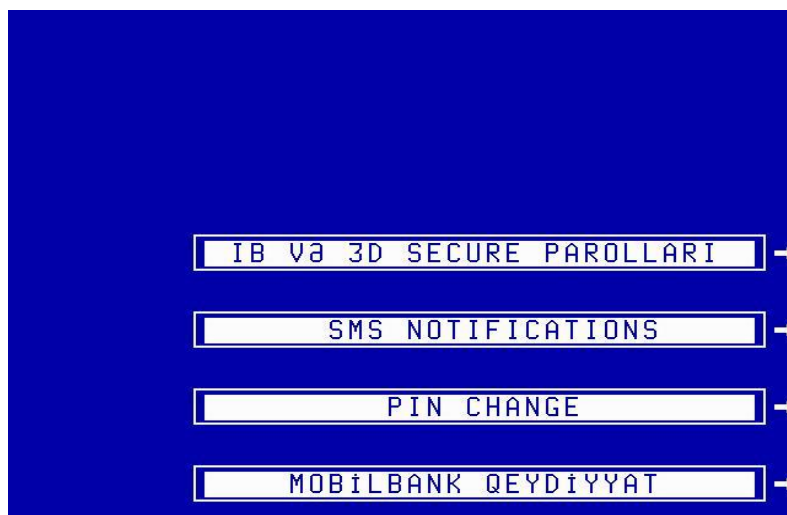


Порядок подключения к Мобильному Банку

Выбрать в меню раздел «Услуги»



В разделе «Услуги» выберите «Регистрация Мобильного Банка»;



После этого распечатывается чек серийным номером и компонентами;

```
-- AZERICARD --
TEL. (994 12) 598 43 76
BANK
TERMINAL 00000468
HEAD OFFICE ATM2
DATE: 06/09/11 TIME: 14:59:15
CARD: 4 8781
RRN: 124901001379

SERIAL NUMBER. 30672675110

ACTIVATION PASSWORD.

COMPONENT 1:
10009 84474

COMPONENT 2:
21559 97360

COMPONENT 3:
23859 72514

COMPONENT 4:
17774 94103

THANK YOU FOR CUSTOM!
```

После этого с нижеуказанных линков необходимо скачать мидлет на телефон:

Для IOS - <https://itunes.apple.com/az/app/xalq-bank-mobilbank/id596412488?mt=8>

Для Android - <https://play.google.com/store/apps/details?id=com.openwaygroup.WAY4MobiIXAL.app>










После загрузки мидлета, для активации системы необходимо ввести компоненты и серийный номер, распечатанные с банкомата;

После этого необходимо создать ПИН-код для мидлета, который нужно ввести 2 раза;

Далее следует выбрать язык и начать работу в мидлете.

Работа с мидлетом

Главное меню мидлета :

Əməliyyatlar	
	Kartlar/hesablar
	Kart Transfer
	Ödənişlər
	Cash by Code
	Çıxarış
	Seçilmişlər
	Birdəfəlik şifrə
	Xidmət
	Kömək



Работа с мидлетом

Меню «Карты/счета»

Kartlar/hesablar	
	Siyahı
	Bloklaşdırmaq
	Bonus Balans



Работа с мидлетом

Выбирая раздел «Список» можно получить информацию о картах подключенных к услуге Мобильный Банк:

Kartlar / hesablar		
	5169***** 350.00 AZN	Active card
	4198***** 1500.00 USD	Active card

Работа с мидлетом


Меню «Блокировка карты»

Bloklaşdırmaq	
 5169***** 350.00 AZN	Active card
 4198***** 1500.00 USD	Active card

Səbəbi seçin
İtirilib
Oğurlanıb
ATM-də saxlanılıb
Digər



Работа с мидлетом



Выбирая раздел «Бонус Баланс» по данной карте можно получить информацию о бонус балансе карты:



Работа с мидлетом

Для перечисления средств с карты на карту нужно перейти в меню «Карт Трансфер». Здесь можно осуществить денежный перевод указывая сумму и карты

Hardan		
	5169***** 350.00 AZN	Active card
	4198***** 1500.00 USD	Active card

Hara		
	5169***** 350.00 AZN	Active card
	4198***** 1500.00 USD	Active card

Məbləğ	
Məbləğ	<input type="text"/>
AZN	▼
Seçmək	Geriyə

Работа с мидлетом

Для осуществления различных платежей необходимо войти в раздел “Платежи”



Работа с мидлетом

Оплата мобильной связи:



Работа с мидлетом

Оплата интернета:

Internet	
	Elcell
	Azeronline ADSL
	Connect
	SAZZ
	Avirtel
<input checked="" type="checkbox"/> KATV 1	KATV Internet
	Aile Internet
	AzStarNet
TransEuroKom	

Məbləğ	
Məbləğ	
<input type="text"/>	
AZN	
<input type="button" value="Seçmək"/>	<input type="button" value="Geriyə"/>

Оплата ТВ:

TV	
	Connect TV
<input checked="" type="checkbox"/> KATV 1	KATV
	Aile TV
ATV+ TV	

Məbləğ	
Məbləğ	
<input type="text"/>	
AZN	
<input type="button" value="Seçmək"/>	<input type="button" value="Geriyə"/>

Работа с мидлетом


Оплата коммунальных услуг:

Kommunal Xidmətlər
 AzerSu
 AzeriGaz
Azərişiq

Məbləğ
Məbləğ
<input type="text"/>
AZN
<input type="button" value="Seçmək"/> <input type="button" value="Geriyə"/>

Работа с мидлетом

В разделе «Cash by Code» можно генерировать код по услуге Cash by Code и отменить данный код



Работа с мидлетом

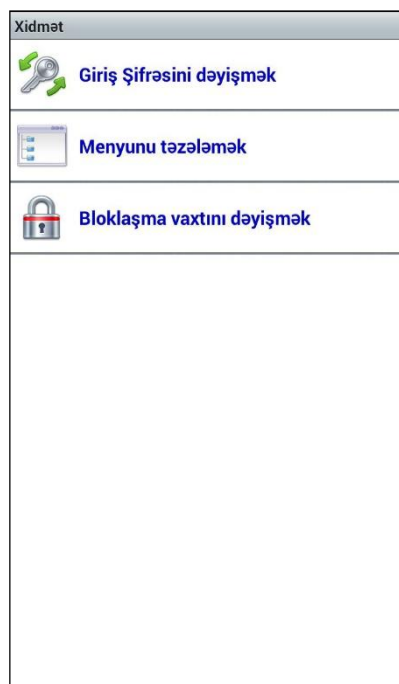
Меню «Выписка»:

Dovr
1 gun
7 gun
30 gun
3 ay

Hesabat
05.12.16
-5.00 AZN Alish BAKCELL PAYMENT BAKU AZERBAIJAN
-10.00 AZN Nagd pulun verilmesi ATM HEAD OFFICE 2, BAKU BAKU AZE...
-2.06 AZN Alish www.hesab.az/bakcell BAKU AZERBAIJAN
04.12.16
-5.00 AZN Alish BAKCELL PAYMENT BAKU AZERBAIJAN
03.12.16
-2.00 AZN Alish AZERCELL PAYMENT BAKU AZERBAIJAN
-10.94 AZN Alish www.hesab.az/bakcell BAKU AZERBAIJAN
-50.00 AZN Nagd pulun verilmesi ATM HEAD OFFICE 2, BAKU BAKU AZE...
-10.00 AZN Alish AZERCELL PAYMENT BAKU AZERBAIJAN

Работа с мидлетом

Меню «Сервисы»:



Работа с мидлетом

Меню «Помощь»:

