



3D Secure

Internetdə təhlükəsiz ödənişlərin texnologiyaları

3D Secure texnologiyaları nə deməkdir?

Verified by VISA/ MasterCard SecureCode texnologiyaları ilə İnternetdə təhlükəsiz kart əməliyyatları aparmaq üçün AzeriCard processing mərkəzi plastik kart sahiblərinə 3D Secure parollarına yazılmasını təklif edir

3D Secure texnologiyaları nə deməkdir?

3D Secure Sistemi İnternetdə təhlükəsiz alış-verişi etmək imkanı yaradır. 3D Secure parolu olan kartla sahibindən başqa heç bir kəs İnternetdə ödəmə apara bilməz

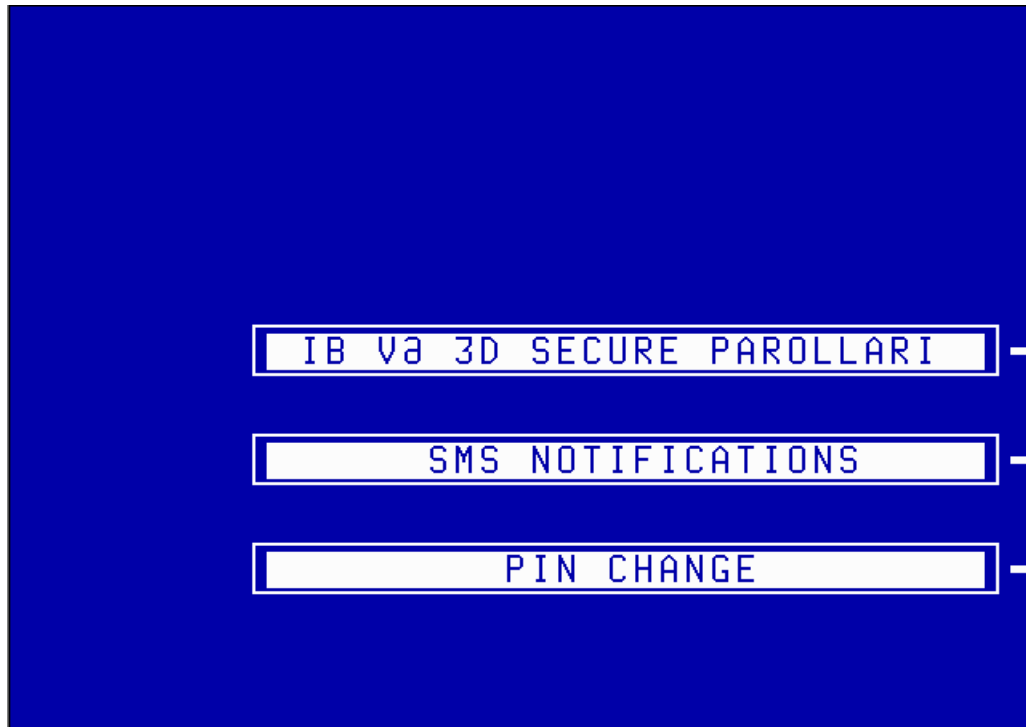
3D Secure parolun əldə olunması

Siz iki üsuldən istifadə edərək xidmətə qoşula bilərsiniz: ATM-dən birdəfəlik şifrələri və ya SMS vasitəsi ilə birdəfəlik parol əldə etmək (yalnız “SMS Xəbərdarlıq” xidmətinə qoşulan kartlar üçün). ATM-dən birdəfəlik şifrələri əldə etmək üçün “Xidmətlər” menyusunu seçin.



3D Secure parolun əldə olunması

“İB və 3D Secure parol siyahısı” bölməsini seçin



3D Secure parolun əldə olunması

Bundan sonra bankomat parollarının siyahısını çap edəcək

```

-- AZERICARD --
TEL: (994 12) 598 43 76
IBA
TERMINAL 0000033$
ATM 3 IBA HEAD OFFICE

DATA: 12.06.06   ВРЕМЯ 12 49 43

КАРТА: 6 . 4535

RRN: 816501065049

ONE TIME PASSWORD LIST

01 SC-QBRON
02 CS37FJIT
03 V116M4DE
04 ARMPHIGC
05 UG12868I
06 L5UBNKJI
07 4N1TDTW
08 5W3B9MKI
09 7H8P9CE7
10 3U:ULMX4
11 SC-LLVCR
12 YJ1MT1WT
13 L4E13RJT
14 -X03L7P-
15 1Y1S4DLI
16 VL6ALQJ3
17 978BT3WP
18 53ZA28ZP
19 22G0FSLN
20 44BU2VW-
```

3D Secure parolun əldə olunması

IB parollar siyahısını çap edin və <https://acs.3dsecure.az/way4acs/enroll> linkinə daxil olun. Həmin linkə www.azericard.com saytıdan da daxil ola bilərsiniz



İnternetdə istifadə edərkən, kartınızı qoruyun

Kartınızı İnternet-də Dələduzluq əməliyyatlarından qorumaq məqsədi ilə 3-D Secure proqramlarında iştirak etmək üçün qeydiyyatdan keçirdə bilərsiniz.

Qeydiyyatdan keçəndən sonra, 3-D Secure proqramını dəstəkləyən internet-mağazada əməliyyatı uğurla tamamlamaq üçün, bankınızın internet-sistemi sizdən parolu daxil etməyə istiyəcək.

Proqramda iştirak etmək üçün parolu bilirsinizsə, kartınızın nömrəsini daxil edin və "Aktivləşdirmək" düyməsini seçin.

Kartın nömrəsi :

Aktivləşdirmək

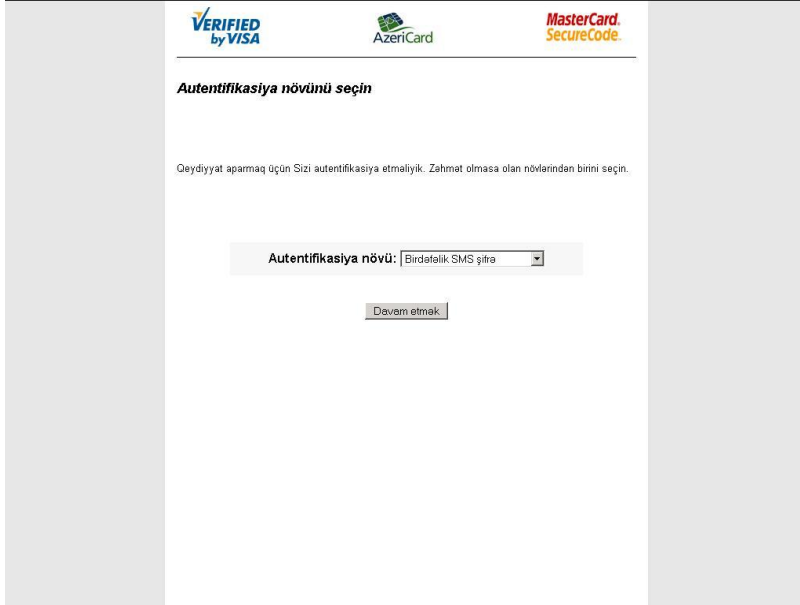


3D Secure parolun əldə olunması

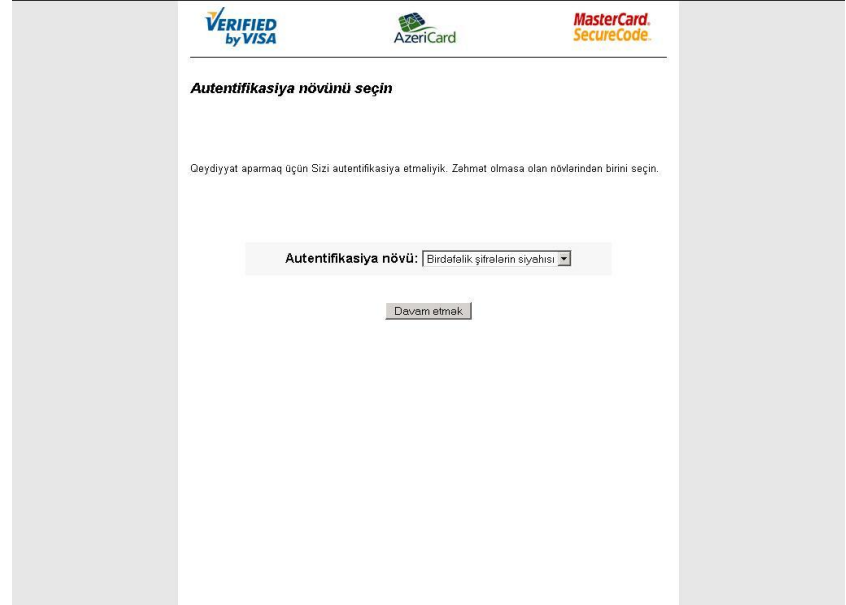
Autentifikasiya növünü seçirik:

Birdəfəlik SMS şifrə

Birdəfəlik parolların siyahısı



The screenshot shows the 3D Secure authentication interface. At the top, there are logos for VERIFIED by VISA, AzeriCard, and MasterCard SecureCode. Below the logos, the text reads "Autentifikasiya növünü seçin" (Select authentication type). A sub-header says "Qeydiyyat aparmaq üçün Sizi autentifikasiya etməliyik. Zəhmət olmasa olan növlərdən birini seçin." (We need to authenticate you to register. Please select one of the available types). A dropdown menu labeled "Autentifikasiya növü:" is set to "Birdəfəlik SMS şifrə". Below the dropdown is a button labeled "Davam etmək" (Continue).



The screenshot shows the 3D Secure authentication interface. At the top, there are logos for VERIFIED by VISA, AzeriCard, and MasterCard SecureCode. Below the logos, the text reads "Autentifikasiya növünü seçin" (Select authentication type). A sub-header says "Qeydiyyat aparmaq üçün Sizi autentifikasiya etməliyik. Zəhmət olmasa olan növlərdən birini seçin." (We need to authenticate you to register. Please select one of the available types). A dropdown menu labeled "Autentifikasiya növü:" is set to "Birdəfəlik parolların siyahısı". Below the dropdown is a button labeled "Davam etmək" (Continue).

Şifrə Sizin mobil nömrənizə dərhal göndərilir.



3D Secure parolun əldə olunması

Kartın istifadə müddətinin bitmə tarixini, CVC2 və birdəfəlik parolu daxil edin



Kart sahibinin autentifikasiyası

Zəhmət olmasa göstərilən Bütün sıraları doldurun

Kartın istifadə müddəti: 01 Yanvar / 2010

ay/il (məsələn: 08/2010)

Kartın növü: Visa/Visa Electron

Kartın yoxlama kodu:
(imza zolağında son 3 rəqəm)





Birdəfəlik parol #1:

OTP RRN: 115801587716



3D Secure parolun əldə olunması

İstifadəçinin adını, parolunu, kömək sözünü və salam mətnini daxil edin. Parol minimum 8 işarədən ibarət olmalıdır. Parolda hərflər, rəqəmlər və xüsusi işarələr olmalıdır



3-D Secure parametrlərinizi qurun

Zəhmət olmasa göstərilən Bütün sıraları doldurun


İstifadəçinin adı:	<input type="text"/>
3-D Secure parol:	<input type="password"/> <small>Şifrə ən azı 8 işarədən ibarət olmalıdır və onun tərkibində hərflər, rəqəmlər və hüsusi işarələr (?!? və s.) olmalıdır. Məsələn: Mypassword25!</small>
Parolu təsdiq edin:	<input type="password"/>
Parol üçün kömək sözü:	<input type="text"/>
Salamlama:	<input type="text"/>

3D Secure parolun əldə olunması

Qeyd olunma prosesi uğurla başa çatdıqda aşağıda göstərilən pəncərəni görə bilərsiniz



Kartınızda t krar qeydiyyat aparmaq  c n v  ya qeydiyyatı l ğv etmək  c n autentifikasiyadan sonra m vafiq p nc r ni se irsiniz

Kart artıq qeydiyyatdan ke mişdir...

Kartınız artıq qeydiyyatdan ke mişdir. T krar qeyd aparmaq, yeni parolu daxil etmək, salamlama v  ya k m k s z n  daxil etmək ist yirsinizmi?